

La télésauvegarde de vos données informatiques

L'externalisation des sauvegardes assure la gestion des risques liés aux vols, aux mauvaises manipulations, aux chocs électriques et aux virus.

AdBackup : en détail

- . Sauvegarde incrémentale automatique,
- . Nombre de jeux de sauvegarde illimités et nombre de versions de fichiers illimités
- . Rapports et Alertes automatiques par e-mail
- . 5 Go d'espace disque de base (extension possible par tranche de 5 ou 20 Go)
- . Un accès web sécurisé aux fichiers sauvegardés
- . Cryptage des fichiers de bout en bout
- . Hébergement redondé sur deux centres d'hébergement

Mise en œuvre simplifiée par notre service d'assistance par télémaintenance ou par réunion téléphonique avec le Cabinet pour paramétrage du (des) poste(s).

Assistance complète entièrement gérée les services Adwin.

Spécifications techniques :

Configuration minimum : AdBackup fonctionne sur les machines équipées au minimum de : Pentium III, 128 Mo Ram, Windows 2000 / XP, 7, 2003 Server et +
Adbackup s'installe sur un PC et tout poste MAC ou Linux connecté en réseau.

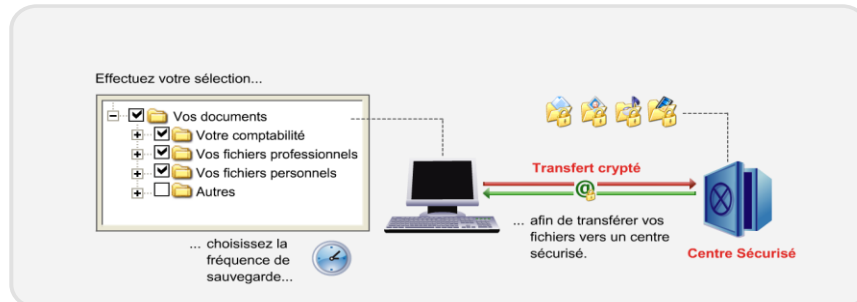
Tarifification basée sur vos besoins réels :

à partir de 30€HT mensuel pour 5Go sauvegardés.
Etude technique et budgétaire sur simple demande auprès de nos services.

AdBackup : en résumé

- Sauvegarde mieux sécurisée que toute sauvegarde interne.
- La Sauvegarde est automatique et contrôlée par nos soins.
- Pas d'investissement matériel ou de maintenance.
- Gain de temps pour l'utilisateur.
- Formules d'abonnement très souples et adaptées à tout budget.
- La télésauvegarde est recommandée lors de l'application de la norme ISO.

La Télé-sauvegarde AdBackup : Comment ça marche ?



[1]

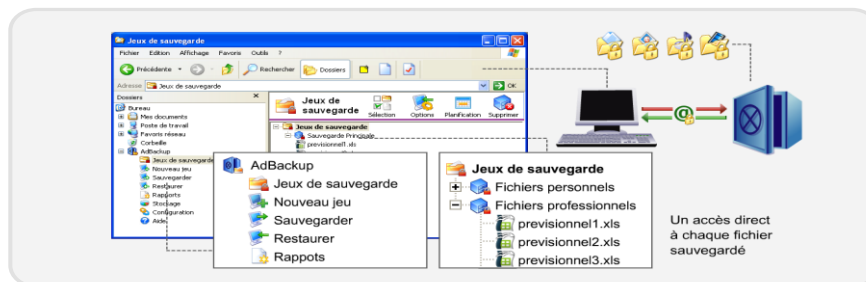


Une protection totale

La solution AdBackup permet d'effectuer des sauvegardes automatiques des fichiers de votre entreprise vers des centres d'hébergement.

AdBackup sauvegarde vos fichiers, à la fréquence de votre choix, en les transférant par liaison Internet cryptée depuis votre poste/serveur jusqu'à nos Data Centers.

La Télé-sauvegarde AdBackup : Comment ça marche ?



[2]



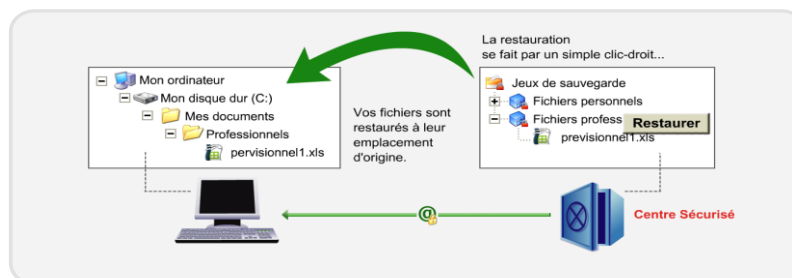
Une utilisation simple et intuitive

La mise en place de la télé-sauvegarde s'effectue en trois clics :

1. Sélection des fichiers à sauvegarder
2. Choix de la fréquence de sauvegarde
3. Automatiquement à la fréquence choisie, les fichiers sont copiés et transférés cryptés vers nos centres d'hébergement sécurisés

Vous bénéficiez en outre d'une assistance téléphonique à l'installation

La Télé-sauvegarde AdBackup : Comment ça marche ?



[3]



Une restauration immédiate

Portable perdu ou volé, cambriolage, incendie ou simple erreur de manipulation, ne vous souciez plus de la perte de données éventuelles.

En trois clics, vous restaurez vos fichiers !

